

НИНОВ КОНСУЛТИНГ ООД

СОФИЯ, пл. Славейков № 1 Б, тел. 9807755

До
ОБЩОТО СЪБРАНИЕ
НА "ТЕХНО ПРО"
ЕООД

ОДИТОРСКИ ДОКЛАД ОТ АНТОНИН ГЕОРГИЕВ НИНОВ

Ние извършихме одит на годишния финансов отчет на "ТЕХНО ПРО" ЕООД към 31.12.2006 г. Отговорността за изготвянето на този финансов отчет се носи от ръководството на дружеството. Нашата отговорност се свежда до изразяване на одиторско мнение, основаващо се единствено на извършения от нас одит.


Нашият одит бе проведен в съответствие с професионалните изисквания на Международните одиторски стандарти. Тези стандарти налагат одитът да бъде планиран и проведен така, че ние да се убедим в достатъчна степен доколко годишният финансов отчет не съдържа съществени грешки и пропуски. Считаме, че извършеният от нас одит дава достатъчно основание за изразяване на одиторско мнение.

Таксите по Закона за управление на отпадъците са начислени и внесени по митнически декларации за всички стоки по чл.36.

В резултат на това удостоверяваме, че финансовият отчет дава вярна и честна представа за имущественото и финансовото състояние на дружеството към 31 декември 2006 г., както и за получения финансов резултат, промяната в паричните потоци за годината и отчета за собствения капитал в съответствие с националното счетоводно законодателство. Съдържанието на отчета на управлението съответства на резултатите, отразени в счетоводния отчет.

Дипломирани експерт-счетоводител:

17.01.2007 София



УЛ. П. А. ДИЛАНТ П.

/АНТОНИН НИНОВ/

"ТЕХНО ПРО" ЕООД

Приложение № 1
към НСС 1

Съсчетоводител (предишната)

гр.София,кв.Драгалевци,ул. "Ваклинец" № 40
Град, (село) ул. №

БАЛАНС
на "ТЕХНО ПРО" ЕООД
към 31.12.2006

ПАСИВ

АКТИВ	Сума (хил.лв.)		Раздели, групи, статии	Сума (хил.лв.)	
	Текуща година	Предходна година		Текуща година	Предходна година
	1	2		1	2
А. ДЪЛГОТРАЙНИ АКТИВИ	а		А. СОБСТВЕН КАПИТАЛ	а	
I. Дълготрайни нематериални активи			I. Основен капитал		
1. Земи (терени)			1. Записан капитал	5	5
2. Страни и конструкции	58	85	2. Невнесен капитал		
3. Машини и оборудване			3. Изкупени собствени акции	5	5
4. Свържени			Общо за група I:		
5. Транспортни средства			II. Резерви		
6. Други дълготрайни материални активи			1. Премии от емисия		
7. Разходи за придобиване на дълготрайни материални активи			2. Резерв от последващи оценки на активите и пасивите		
Общо за група I:	58	85	3. Целеви резерви, в т.ч.		
II. Дълготрайни нематериални активи			- Общи резерви		
1. Права върху собственост			- Специализирани резерви		
2. Програмни продукти			- Други резерви		
3. Продукти от развойна дейност			Общо за група II:		
4. Други нематериални активи			III. Финансов резултат		
Общо за група II:			1. Нарупана печалба (загуба), в т.ч.	62	62
III. Дългосрочни финансови активи			- Неразмислена печалба	62	62
1. Дялове и участия, в т.ч. във:			- Непокрита загуба	442	62
- дъщерни предприятия			2. Текуща печалба (загуба)	504	124
- смесени предприятия			Общо за група III:	509	129
- асоциирани предприятия			Б. ДЪЛГОСРОЧНИ ПАСИВИ		
- други предприятия			I. Дългосрочни задължения		
2. Инвестиционни имоти			1. Задължения към свързани предприятия		
3. Други дългосрочни ценни книжа	4	9	2. Задължения към финансови предприятия, в т.ч.		
4. Дългосрочни вземания, в т.ч.:			- към банки		
- от свързани предприятия			3. Задължения по търговски заеми		
- търговски заеми	4	9	4. Задължения по облигационни заеми		
- други дългосрочни вземания	4	9	5. Отсрочени данъци		
Общо за група III:			6. Други дългосрочни задължения		
IV. Търговска репутация			Общо за група I:		
V. Разходи за бъдещи периоди			II. Приходи за бъдещи периоди и финансиранятия		
ОБЩО ЗА РАЗДЕЛ "А":	62	94	ОБЩО ЗА РАЗДЕЛ "Б":		
					315

"ТЕХНО ПРО" ЕООД

Съставител (предприемател)

гр.София, кв.Драгалевци, Ул. "Ваклинец" № 40

Град, (селс) ул. №

Приложение № 1
към НСС 1

БАЛАНС
на "ТЕХНО ПРО" ЕООД
към 31.12.2006

АКТИВ

ПАСИВ

Раздели, групи, статии	Сума (хил.лв.)		Раздели, групи, статии	Сума (хил.лв.)	
	Текуща година	Предходна година		Текуща година	Предходна година
Б. КРАТКОТРАЙНИ АКТИВИ	а		Г. КРАТКОСРОЧНИ ПАСИВИ	а	
1. Материални активи			1. Краткосрочни задължения		
1. Материали			1. Задължения към свързани предприятия	10	
2. Продукция	1,364	660	2. Задължения към финансови предприятия, в т.ч. към банки		
3. Стоки			3. Задължения към доставчици и клиенти	2,512	766
4. Млади животни и животни за уголяване			4. Задължения по търговски заеми		
5. Незавършено производство			5. Задължения към персонала		
6. Други краткотрайни материални активи			6. Задължения към осигурителни предприятия		
Общо за група I:	1,364	660	7. Данъчни задължения	47	22
II. Краткосрочни вземания			8. Други краткосрочни задължения	103	154
1. Вземания от свързани предприятия,	706	545	9. Провизии		942
2. Вземания от клиенти и доставчици	624	817	Общо за група I:	2,672	839
3. Вземания по предоставени търговски заеми			II. Приходи за бъдещи периоди и финансирання		
4. Съдебни и присъдени вземания		21	ОБЩО ЗА РАЗДЕЛ "В":	2,672	1,781
6. Данъци за възстановяване	230	4			
7. Други краткосрочни вземания					
Общо за група II:	1,560	1,387			
III. Краткосрочни финансови активи					
1. Финансови активи в свързани предприятия					
2. Изкупени собствени дългови ценни книжа					
3. Краткосрочни ценни книжа					
4. Благогордни метали и скъпоценни камъни					
5. Други краткосрочни финансови активи					
Общо за група III:	-	-			
IV. Парични средства					
1. Парични средства в брой	32	16			
2. Парични средства в безсрочни депозити	163	64			
3. Блокирани парични средства					
4. Парични еквиваленти	195	80			
Общо за група IV:	195	80			
V. Разходи за бъдещи периоди					
ОБЩО ЗА РАЗДЕЛ "Б":	3,119	2,131			
СУМА НА АКТИВА (А+Б)	3,181	2,225	СУМА НА ПАСИВА (А+Б+В)	3,181	2,225
В. УСЛОВНИ АКТИВИ			Д. УСЛОВНИ ПАСИВИ		

Забележка: *[Signature]*
17.01.2007

0233
Личен
Репрезентативен подпис

Дата: 16.1.2007

Съставител: М.Миланова

Ръководител: *[Signature]*

Страница 2 от 2

"ТЕХНО ПРО" ЕООД

Съставител (предиривител)

гр.София, кв. Драгалевци, ул. "Ваклинска" № 40
Град, (село) ул. №

Приложение № 3
към НСС 1

**ОТЧЕТ ЗА ПРИХОДИТЕ И РАЗХОДИТЕ
НА "ТЕХНО ПРО" ЕООД
към 31.12.2006**

Наименование на разходите	Сума (лв.)		Наименование на приходите	Сума (лв.)	
	текуща година	предходна година		текуща година	предходна година
A. РАЗХОДИ ЗА ОБИЧАЙНАТА ДЕЙНОСТ	1	2	A. ПРИХОДИ ОТ ОБИЧАЙНАТА ДЕЙНОСТ	1	2
I. Разходи по икономически елементи			I. Нетни приходи от продажби на:		
1. Разходи за материали	30	42	1. Продажбени		
2. Разходи за външни услуги	575	359	2. Стоки	13,376	8,173
3. Разходи за амортизации	52	64	3. Услуги	1,086	438
4. Разходи за възнаграждения	41	28	4. Други		202
5. Разходи за осигуровки	10	8	Общо за група I:	14,462	8,813
6. Други разходи, в т.ч.: - обезценка на активи - провизии	41	137			
Общо за група I:	749	638	II. Приходи от финансиране, в т.ч. от правителството		
II. Суми с корективен характер					
1. Балансова ст-ст на продадени активи	13,154	8,068	III. Финансови приходи		
2. Разходи за придобиване и ликвидация на дълготрайни активи по стопански начин			1. Приходи от лихви в т.ч. лихви от свързани предприятия	14	25
3. Изменение на запасите от продукция и незавършено производство			2. Приходи от участия, в т.ч. от дивиденди	13	25
4. Приходи и прирас на животни			3. Положителни разлики от операции с финансови активи и инструменти		
5. Други суми с корективен характер			4. Други приходи от финансови операции	14	27
Общо за група II:	13,154	8,068	Общо за група III:		
III. Финансови разходи					
1. Разходи за лихви, в т.ч. лихви към свързани предприятия	13	14			
2. Отрицателни разлики от операции с финансови активи и инструменти	11				
3. Отрицателни разлики от промяна на валутни курсове	2	2			
4. Други разходи по финансови операции	40	26			
Общо за група III:	55	42			
B. ОБЩО РАЗХОДИ ЗА ДЕЙНОСТТА (I+II+III)	13,958	8,748	B. ОБЩО ПРИХОДИ ОТ ДЕЙНОСТТА (I+II+III)	14,476	8,840

"ТЕХНО ПРО" ЕООД
 Съставител (преопривител)

гр.София, кв. Драгалевци, ул. "Василинец" № 40
 Град (село) ул. №


Приложение № 3
 към НСС 1

ОТЧЕТ ЗА ПРИХОДИТЕ И РАЗХОДИТЕ
 на "ТЕХНО ПРО" ЕООД
 към 31.12.2006


Наименование на разходите	Сума (лев.)		Наименование на приходите	Сума (лев.)	
	текуща година	предходна година		текуща година	предходна година
	1	2		1	2
В. ПЕЧАЛБА ОТ ОБИЧАЙНАТА ДЕЙНОСТ	518	92	В. ЗАГУБА ОТ ОБИЧАЙНАТА ДЕЙНОСТ	-	-
IV. Извънредни разходи			IV. Извънредни приходи		
Г. ОБЩО РАЗХОДИ (Б+IV)	13,958	8,748	Г. ОБЩО ПРИХОДИ (Б+IV)	14,476	8,840
Д. СЧЕТОВОДНА ПЕЧАЛБА	518	92	Д. СЧЕТОВОДНА ЗАГУБА	-	-
V. Разходи за данъци	76	30			
- Данъци от печалбата	76	30			
- Други					
Е. ПЕЧАЛБА (Д-V)	442	62	Е. ЗАГУБА (Д+V)	-	-
ВСИЧКО (Г+V+E)	14,476	8,840	ВСИЧКО (Г+E)	14,476	8,840

Дата: 16.1.2007

Съставител: М.Миланова



Ръководител: Н.Николчева



Забележи:
 17.01.2007

Антонин
 Младев
 0283
 Репрезентативен директор


ОТЧЕТ ЗА ПАРИЧНИТЕ ПОТОЦИ ПО ПРЕКИЯ МЕТОД
на "ТЕХНО ПРО" ЕООД
към 31.12.2006

(хил. лв.)

Наименование на паричните потоци	Текущ период			Преходен период		
	Постъп ления	Плащания	Нетен поток	Постъп ления	Плащания	Нетен поток
А. Парични потоци от основна дейност	1	2	3	4	5	6
1. Парични потоци, свързани с търговски контрагенти	20,989	20,204	785	11,476	11,013	463
2. Парични потоци, свързани с краткосрочни финансови активи, държани за търговски цели			-			-
3. Парични потоци, свързани с трудови възнаграждения		47	(47)		35	(35)
4. Парични потоци, свързани с лихви, комисионни, дивиденди и други подобни		40	(40)		26	(26)
5. Парични потоци от положителни и отрицателни валутни курсови разлики		1	(1)	1	2	(1)
6. Плащания и възстановени данъци върху печалбата		44	(44)		33	(33)
7. Плащания при разпределение на печалби		62	(62)			-
8. Други парични потоци от основна дейност		24	(24)		20	(20)
Всичко парични потоци от основна дейност (А)	20,989	20,422	567	11,477	11,129	348
Б. Парични потоци от инвестиционна дейност						
1. Парични потоци, свързани с дълготрайни активи		44	(44)			-
2. Парични потоци, свързани с краткосрочни финансови активи			-			-
3. Парични потоци, свързани с лихви, комисионни, дивиденди и други подобни			-			-
4. Парични потоци от бизнес комбинации - придобивания			-			-
5. Парични потоци от положителни и отрицателни валутни курсови разлики			-			-
6. Други парични потоци от инвестиционна дейност			-			-
Всичко парични потоци от инвестиционна дейност (Б)	-	44	(44)	-	-	-
В. Парични потоци от емитиране и обратно придобиване на ценни книжа						
1. Парични потоци от емитиране и обратно придобиване на ценни книжа			-			-
2. Парични потоци от допълнителни вноски и връщането им на собствениците			-			-
3. Парични потоци, свързани с получени или предоставени заеми	14,295	14,722	(427)	7,146	7,478	(332)
4. Парични потоци, свързани с лихви, комисионни, дивиденди и други подобни	16	3	13	23	10	13
5. Плащания на задължения по лизингови договори	6		6			-
6. Парични потоци от положителни и отрицателни валутни курсови разлики			-			-
7. Други парични потоци от финансова дейност			-			-
Всичко парични потоци от финансова дейност (В)	14,317	14,725	(408)	7,169	7,488	(319)
Г. Изменения на паричните средства през периода (А+Б+В)	35,306	35,191	115	18,646	18,617	29
Д. Парични средства в началото на периода						
Е. Парични средства в края на периода						
			195			80

Дата: 15.1.2007

Забележка: *Handwritten note*



Съставител: М.Миланова

Ръководител: Н.Николова

"ТЕХНО ПРО" ЕООД

Съставител (предприятието)

гр.София,кв.Драгалевци,ул."Ваклинец" № 40

1рад, (село) ул. №

Приложение № 6

към НСС 1

ОТЧЕТ ЗА СОБСТВЕНИЯ КАПИТАЛ
на "ТЕХНО ПРО" ЕООД

към 31.12.2006

Показатели	1	Резерви						Финансов резултат		9	10	
		2	3	Целеви резерви			7	8				
				4	5	6						
а	б	в	г	д	е	ж	з	и	к			
Основен капитал	5											
1. Изменения за сметка на собствеността в т.ч.												
- увеличение												
- намаление												
2. Финансов резултат за текущия период							442					
3. Разпределение на печалбата в т.ч. за дивиденди							(62)					
4. Покриване на загуба												
5. Последващи оценки на дълготрайни материални активи в т.ч.												
- увеличения												
- намаления												
6. Последващи оценки на финансови активи и инструменти в т.ч.												
- увеличения												
- намаления												
7. Промени в счетоводната политика, грешки и други												
8. Други изменения в собствения капитал												
Салдо към края на отчетния период	5	-	-	-	-	-	504	-	-	-	509	
9. Промени от преводи на годишни финансови отчети на предприятия в чужбина												
10. Промени от преизчисляване на финансови отчети при свръхинфлация												
Преизчислен собствен капитал към края на отчетния период	5	-	-	-	-	-	504	-	-	-	509	

(хил.лв.)

Дата: 16.1.2007

Заведен: *[Signature]*

Съставител: М.Миланова

Ръководител: Н.Николова



[Signature]