

ДОКЛАД НА НЕЗАВИСИМ ОДИТОР

До
Акционерите на
"МАРСА" ООД
гр. Хасково

Ние извършихме одит на приложения счетоводен баланс на "МАРСА" АД към 31 Декември 2006 година и на свързаните с него отчет за приходите и разходите и отчет за паричните потоци за годината завършваща тогава.



Отговорността за изготвянето на финансовите отчети се носи от ръководството на дружеството. Нашата отговорност се свежда до изразяване на одиторско мнение, основаващо се единствено на извършения от нас одит.

Нашият одит бе проведен в съответствие с професионалните изисквания на Международните одиторски стандарти. Тези стандарти налагат одитът да бъде планиран и проведен така, че ние да се убедим в достатъчна степен на сигурност, доколко финансовият отчет не съдържа съществени неточности, отклонения и несъответствия. Одитът включва проверка на базата на тестове на доказателствата относно сумите и оповестяванията, представени във финансовия отчет. Одитът също така включва и оценка на прилаганите счетоводни принципи и съществените приблизителни оценки, направени от ръководството, както и цялостното представяне на финансовия отчет. Считаме, че извършения от нас одит представя достатъчно разумна база за изготвеното от нас одиторско мнение.

В резултат на това удостоверяваме, че финансовия отчет представя достоверно, във всички съществени аспекти имущественото и финансовото състояние на дружеството към 31 Декември 2006 година, както и резултатите от неговата дейност и паричните му потоци за годината, в съответствие с Националното счетоводно законодателство.

Атанас Дианов
Регистриран одитор

28 Март 2007 г.
гр. Стара Загора



БАЛАНС

"МАРСА" АД

на

адрес

към

България, гр. ХАСКОВО, ПЛ. СВОБОДА 7

31.12.2006

А К Т И В		
Раздели, групи, статии	Сума (хил.лева)	
	текуща година	предходна година
а	1	2
A. Дълготрайни (дългосрочни) активи		
I. Дълготрайни материални активи		
1 Земи (терени)	15	11
2 Сгради и конструкции	784	288
3 Машини,обор. и съор.	120	115
4 Транспортни средства	1	4
5 Други дълготрайни материални активи	51	59
6 Разходи за придобиване и ликвидация на дълготрайни материални активи	15	304
Общо за група I:	986	781
II. Дълготрайни нематериални активи		
Общо за група II:	0	0
III. Дългосрочни финансови активи		
1 Дялове и участия, в т. ч. във: - дъщерни предприятия	0	660
Общо за група III:	0	660
IV. Търговска репутация		
Общо за група IV:	0	0
V. Разходи за бъдещи периоди		
Общо раздел А:	986	1441
Б. Краткотрайни (краткосрочни) активи		
I. Материални запаси		
1 Материали		1
Общо за група I:	0	1
II. Краткосрочни вземания		
1 Вземания от клиенти и доставчици	1	5
2 Съдебни и присъдени вземания	2	2
3 Данъци за възстановяване	5	7
4 Други краткосрочни вземания	11	33
Общо за група II:	19	47
III. Краткосрочни финансови активи		
Общо за група III:	0	0
IV. Парични средства		
1 Парични средства в брой	112	24

П А С И В		
Раздели, групи, статии	Сума (хил.лева)	
	текуща година	предходна година
а	1	2
A. Собствен капитал		
I. Основен капитал		
1 Записан капитал	666	666
Общо за група I:	666	666
II. Резерви		
1 Целеви резерви	213	213
- в т.ч. Общи резерви	16	16
- в т.ч. Други резерви	197	197
Общо за група II:	213	213
III. Финансов резултат		
1 Натрупана печалба (загуба)	16	112
- в т.ч. Неразпределена печалба	125	125
- в т.ч. Непокрита загуба	(109)	(13)
2 Текуща печалба (загуба)	(27)	(96)
Общо за група III:	(11)	16
Общо раздел А:	868	895
Б. Дългосрочни пасиви		
I. Дългосрочни задължения		
Задължения към финансови предприятия	2	250
- в.т.ч. към банки	2	250
Общо за група I:	2	250
II. Приходи за бъдещи периоди и финансираня		
Общо за раздел Б:	2	250
В. Краткосрочни пасиви		
I. Краткосрочни задължения		
Задължения към финансови предприятия		
1 предприятия		
2 Задължения към доставчици и клиенти	7	5
3 Задължения по търговски заеми	149	583
4 Задължения към персонала	2	2
5 Задължения към осигурителни предприятия		1
6 Данъчни задължения	1	
Други краткосрочни задължения	109	9
Общо за група I:	268	600

2	Парични средства в безсрочни депозити	17	4
Общо за група IV:		129	251
V.	Разходи за бъдещи периоди	4	5
Общо за раздел Б:		152	304
Сума на актива (А+Б)		1138	1745
В.	Условни активи	0	0

Приходи за бъдещи периоди и финансираня			
Общо раздел В:		268	600
Сума на пасива (А+Б+В)		1138	1745
Г.	Условни пасиви	0	0

Дата: ... 1.03.2007 ...

Съставител: *[Signature]*

Ръководител: *[Signature]*

„МА.СА“ АД
ХАСКОВО
0461 Атанас Дианов
Регистриран одитор

Завери: *[Signature]*

[Signature]

БАНКА ЗА ЕКСПЕРТИЗА

ОТЧЕТ ЗА ПРИХОДИТЕ И РАЗХОДИТЕ

на "МАРСА" АД
 адрес ПЛ. СВОБОДА 7
 за 01.1.2006 31.12.2006

Наименование на разходите	Сума (хил. лева)		Наименование на приходите	Сума (хил. лева)	
	текуща година	предходна година		текуща година	предходна година
а	1	2	а	1	2
А. Разходи за обичайна дейност			А. Приходи от обичайна дейност		
I. Разходи по икономически елементи			I. Нетни приходи от продажби на:		
1 Разходи за материали	21	108	1 Продажба на дма	324	121
2 Разходи за външни услуги	52	46	2 Услуги	24	26
3 Разходи за амортизации	55	34	3 Наеми		
4 Разходи за възнаграждения	24	24	4 Други		
5 Разходи за осигуровки	6	7			
6 Други разходи	1	74			
в т.ч.:					
- обезценка на активи					
- провизии					
Общо за група I:	159	293	Общо за група I:	348	147
II. Суми с корективен характер			II. Приходи от финансираня	0	0
1 Балансова стойност на продадени активи (без продукция)	26	34	в т.ч. от правителството	0	0
2 Разходи за придобиване и ликвидация на дълготрайни активи по стопански начин	(6)	(90)	III. Финансови приходи		
3 Изменения на запасите от продукция и незавършено производство			1 Приходи от лихви	2	
4 Приплоди и прираст на животни			в т.ч. лихви от свързани предприятия		
5 Други суми с корективен характер			2 Приходи от участия		
Общо за група II:	20	(56)	в т.ч. дивиденди		
III. Финансови разходи			3 Положителни разлики от операции с финансови активи и инструменти		
1 Разходи за лихви	28	6	4 Положителни разлики от промяна на валутни курсове		
в т.ч. лихви към свързани предприятия			5 Други приходи от финансови операции		
2 Отрицателни разлики от операции с финансови активи и инструменти	170		Общо за група III:	2	0
3 Отрицателни разлики от промяна на валутни курсове			Б. Общо приходи от дейността (I+II+III)	350	147
4 Други разходи по финансови операции			В. Загуба от обичайна дейност	27	96
Общо за група III:	198	6	IV. Извънредни приходи		
Б. Общо разходи за дейността (I+II+III)	377	243			
В. Печалба от обичайна дейност	0	0	Г. Общо приходи (Б+IV)	350	147
IV. Извънредни разходи			Д. Счетоводна загуба	27	96
Г. Общо разходи (Б+IV)	377	243			
Д. Счетоводна печалба	0	0	Е. Загуба (Д+V)	27	96
V. Разходи за данъци	0	0	Всичко (Г+Е)	377	243
- Данъци от печалбата					
- Други					
Е. Печалба (Д-V)	0	0			
Всичко (Г+V+E)	377	243			

Дата: 1.03.2007г.

Съставител:

Ръководител:

„МАРСА“ АД
ХАСКОВО

0461 Атанас Дианов

Регистриран одитор

Стр. 1 от 1

ОТЧЕТ ЗА ПАРИЧНИТЕ ПОТОЦИ ПО ПРЕКИЯ МЕТОД

на
 адрес
 за
"МАРСА" АД
ПЛ. СВОБОДА 7

01.1.2006

31.12.2006

Наименование на паричните потоци	Текущ период			Предходен период		
	постъпле-ния	плащания	нетен поток	постъпле-ния	плащания	нетен поток
а	1	2	3	4	5	6
А. Парични потоци от основната дейност						
1 Парични потоци, свързани с търговски контрагенти	473	174	299	463	234	229
2 Парични потоци, свързани с трудови възнаграждения		29	(29)		30	(30)
3 Платени и възстановени данъци върху печалбата			0		22	(22)
4 Платени и възстановени ДДС и еднократни данъци		8	(8)	7	25	(18)
5 Плащания при разпределения на печалби			0			0
6 Други парични потоци от основната дейност		21	(21)		13	(13)
Всичко парични потоци от основната дейност (А)	473	232	241	470	324	146
Б. Парични потоци от инвестиционната дейност						
1 Парични потоци, свързани с дълготрайни активи		272	(272)			0
2 Парични потоци от бизнескомбинации - придобивания	490		490			0
Всичко парични потоци от инвест. дейност (Б)	490	272	218	0	0	0
В. Парични потоци от финансовата дейност			0			
1 Парични потоци от емитиране и обратно придобиване на ценни книжа			0			0
2 Парични потоци от допълнителни вноски и връщането им на собствениците			0			0
3 Парични потоци, свързани с получени или предоставени заеми	620	1181	(561)	470	364	106
4 Парични потоци от лихви, комисионни, дивиденди и други подобни		20	(20)		6	(6)
Всичко парични потоци от финансовата дейност	620	1201	(581)	470	370	100
Г. Изменение на паричните средства през	1583	1705	(122)	940	694	246
Д. Парични средства в началото на периода			251			5
Е. Парични средства в края на периода			129			251

Дата: 1.03.2007

Съставител:

"МАРСА" АД
ХАСКОВО

Ръководител:

0461 Атанас
 Дианов
 Регистриран одитор

Заведен

ОТЧЕТ ЗА СОБСТВЕНИЯ КАПИТАЛ

на "МАРСА" АД
 адрес ПЛ. СВОБОДА 7
 за 01.1.2006 31.12.2006

(хил. лева)

Показатели	Основен капитал	Резерви					Финансов резултат		Резерв от преводи	Общо собствен капитал
		Премии от емисия	Резерв от последващи оценки на активи и пасиви	Целеви резерви			Печалба	Загуба		
				Общи	Специализирани резерви	Други				
<i>a</i>	<i>1</i>	<i>2</i>	<i>3</i>	<i>4</i>	<i>5</i>	<i>6</i>	<i>7</i>	<i>8</i>	<i>9</i>	<i>10</i>
Салдо в началото на отчетния период	666			16		197	125	(109)		895
1 Изменения за сметка на собствениците в т.ч.:	0	0	0	0	0	0	0	0	0	0
увеличение										0
намаление										0
2 Финансов резултат за текущия период								(27)		(27)
3 Разпределения на печалба в т.ч. за дивиденди										0
4 Покриване на загуба										0
5 Последващи оценки на ДМА в т.ч.:	0	0	0	0	0	0	0	0	0	0
увеличение										0
намаление										0
6 Последващи оценки на финансови активи и инструменти в т.ч.:	0	0	0	0	0	0	0	0	0	0
увеличение										0
намаление										0
7 Промени в счетоводната политика, грешки и др.										0
8 Други изменения в собствения капитал										0
Салдо към края на отчетния период	666	0	0	16	0	197	125	(136)	0	868
9 Промени от преводи на годишни финансови отчети на предприятия в чужбина										0
10 Промени от преизчисляване на финансови отчети при смяна инфляцията										0
Преизчислен собствен капитал към края на отчетния период	666	0	0	16	0	197	125	(136)	0	868

Дата: 1.03.2007

0461 Атанас Дианов
 Съставител
 (финансов одитор)

МАРСА АД
 ХАСКОВО

Директор:

Стр. 1 от 1

ПОЯСНИТЕЛНИ СВЕДЕНИЯ ЗА ОПОВЕСТЯВАНЕ НА СЧЕТОВОДНАТА
ПОЛИТИКА НА “МАРСА” АД ГР.ХАСКОВО ЗА 2006 г.

I. Учредяване и собственост

“МАРСА” АД гр.ХАСКОВО, е българско търговско дружество.

Учредено е на 22.05.1989г., регистрирано в ХОС по ф.дело №8/ 1989г. като ДФ “МАРСА” с капитал 53,317 хил.лв. През 1997г. капитала е увеличен на 56,108,676 лева. През 1999г. 75% от капитала на “Марса” ЕООД е продаден на “Кольо Фичето” АД съгласно договор за приватизационна продажба от 19.03.1999г и “Марса” ЕООД се преобразува на “Марса” АД.

Към 31.12.2001г. дружеството има:

- седалище: гр.Хасково, пл.Свобода №7
- предмет на дейност - Проектиране, строителство, специални строителни услуги, производство на строителни материали, изделия и стоманобетонни елементи за жилищно и друго строителство, проектиране внедряване и производство на строителна и друга техника, търговска дейност в страната и чужбина, покупка, строеж или обзавеждане на недвижими имоти с цел продажба, сделки с недвижими имоти, производство на декоративно-храстова и друга растителност за целите на озеленяването, търговия със същата в страната и чужбина, извършване на обучение за професионална квалификация и преквалификация на кадри, строителни, електрически и механонакладъчни изпитания, изпитване на строителни материали и други материали в лабораторни условия, транспортни услуги, хотелиерски услуги /под формата на предприятие/.

- капитал: 56,100/петдесет и шест хиляди и сто/лв.
- Едностепенна система на управление и се управлява от Съвет на директорите в състав:
 - председател – Радка Пенчева Господинова
 - зам.председател – Георги Петев Бончев
 - член – Христо Иванов Василев

На общо събрание на акционерите проведено на 15.03.2002 г. са взети и следните решения подлежащи на вписване във фирмения регистър и отразени с решение на ХОС от 16.04.2002 г.:

➤ увеличение на капитала на “Марса” АД от 56,100 лв. на 216,100 лв. /двеста и шестнадесет хиляди и сто/ за сметка на резервния капитал чрез издаване на 16,000 бр. акции с номинал 10 лв.

➤ допълване предмета на дейност със следните дейности – покупка на стоки или други вещи с цел продажба в първоначален, преработен или обработен вид, търговия със семена и посадъчен материал, търговско представителство и посредничество, комисионни, спедиционни и превозни сделки в страната и чужбина, складови сделки, сделки с интелектуална собственост, туристически, рекламни, информационни, програмни, импресарски и консултански услуги под формата на предприятие, водоползване и ползване на водни обекти с цел стопанска дейност.

➤ Промени в СД освобождаване като член Радка Пенчева Господинова и избор като член на СД Катя Николова Тонева.

➤ отделяне от “Марса” АД на акционерно дружество “Марса-Р” АД с капитал 50,000 лв. разпределят в 5,000 бр. акции по 10 лева, със седалище гр.

Хасково, бул. Раковски 26, ет.5, ст.519. След отделянето на "Марса-Р" АД капитала на "Марса" АД се допълва с 50,000 лв. от резервния капитал. Броят и разпределението на акциите на "Марса" АД не се променят.

На 06.12.2003 г е Общото събрание на дружеството е взело решение за увеличение на капитала на дружеството от 216100 лв на 666100 лв чрез издаване на нови 45 000 броя акции с номинал 10 лв.

Към 31.12.2006г. "МАРСА" АД гр.ХАСКОВО се управлява от СД в състав:

- Председател на СД – Христо Иванов Василев
- Изпълнителен член- Георги Петев Бончев
- Член – Катя Николова Тонева

Представява се от Георги Петев Бончев.

Към 31.12.2006г. капиталът на дружеството е в размер на 666,100 лв., разпределен в 66,610 бр. акции с номинална стойност 10 лв. всяка със следната структура:

<i>Акционер</i>	<i>Брой акции</i>	<i>% участие в капитала</i>
Инермат АД Стара Загора	64621	97,01
Физически лица	1989	2,99

II. Счетоводна политика

1. Общи положения

В съответствие с основния характер на дейността е разработена и прилаганата счетоводна политика.

Счетоводната политика, която "МАРСА" АД гр.ХАСКОВО следва по отношение на отчетните обекти, съществени за дейността му и неговото финансово състояние е прилагана последователно и през предходните отчетни периоди, за обектите, които са съществували и доколкото не съществува необходимост от промяна поради влизането в сила на новия Закон за счетоводството.

Дружеството води своето текущо счетоводство и изготвя финансовите си отчети в съответствие с изискванията на българското търговско и счетоводно законодателство.

Отчетът е изготвен на основата на счетоводната конвенция за историческата цена и въз основа на счетоводното предположение за действащо предприятие, като последователно са прилагани и останалите счетоводни принципи определени в Закона за счетоводството и Националните счетоводни стандарти.

Всички данни за 2006г. и за 2005г. са представени в настоящия финансов отчет в хил.лева.

Счетоводен баланс

1. Дълготрайни активи

1.1. Дълготрайни материални активи

Дълготрайните материални активи са оценени по цена на придобиване, образувана от покупната им стойност и допълнителните разходи, извършени по придобиването им и намалени с размера на начислената амортизация.

Дълготрайните материални активи се представят съгласно НСС 16 Дълготрайни материални активи по препоръчителния подход - цена на придобиване минус натрупаната амортизация .

Дружеството начислява амортизация на дълготрайните активи, съобразно полезния живот на отделните активи, определени от ръководството на дружеството за всяка група активи. Амортизация не се начислява на земите и на активите, които са в

процес на изграждане или доставка. Определеният праг на същественост за дълготрайните активи е 500 лв.

През текущия отчетен период няма промяна в прилагания линеен метод на амортизация за всички материални дълготрайни активи.

Прилаганите амортизационни норми са както следва:

Група активи	Аморт. норма %
Сгради, съоръжения и предавателни устройства	4
Машини, оборудване и апаратура	30
Автомобили	25
Транспортни средства /без автомобили/	10
Всички други ДМА	15

Към 31.12.2006г. не е извършвана обезценка на активите, защото балансовите стойности на активите не превишават пазарните им цени.

1.2. Дълготрайните нематериални активи

Оценени са по тяхната цена на придобиване, намалена с начислената амортизация.

2. Дългосрочни инвестиции

Съгласно договор от 28.12.2006 г дългосрочните инвестиции , които представляваха дялове от Пътстрой Карнобат са продадени на "Стройтехника-Манев" ЕООД Русе за 490 хлв.

2. Материални запаси

Материалните запаси при тяхната покупка са оценявани по цена на придобиване. Оценката на потреблението на материалните запаси се извършва по метода средна претеглена цена.

Материалните запаси на дружеството към 31.12.2005г. са 1 хил.лв. Представени са в баланса по цена на придобиване, включваща всички разходи, свързани с доставката им.

Не е извършвана обезценка на материалните запаси към датата на отчета защото балансовата им стойност не надвишава пазарните стойности.

3. Вземания

Вземанията в лева са оценени по стойността на тяхното възникване. Преглед на вземанията за обезценка се извършва от ръководството на дружеството в края на всяка година и ако има индикации за подобна обезценка. загубите се начисляват в отчета за приходите и разходите.

Вземанията са в размер на 47 хил.лв. и са формирани от :

- клиенти – 5 х.лв.
- съдебни вземания – 2 х.лв.
- данъци за възстановяване – 7 х.лв.
- други – заеми – 33 хил.лв

4. Парични средства

Паричните средства в лева са оценени по номиналната им стойност.

За нуждите на изготвянето на отчета за паричния поток в паричните средства и еквиваленти се включват всички налични парични средства в каси и в банки.

5. Капитал и резерви

Основният капитал е представен по неговата номинална стойност и съответства на актуалната му съдебна регистрация. Към 31 декември 2005г. внесеният напълно основен капитал е в размер на 666 хил.лв. и е разпределен в 66,610 броя поименни акции, всяка с номинална стойност от 10 лв. Собственият капитал на "МАРСА" АД гр.ХАСКОВО е в размер на 895 хил.лв. и е формиран от:

ПОЯСНИТЕЛНИ СВЕДЕНИЯ ЗА Оповестяване на счетоводната политика 3

основен капитал	666 х.лв.
резерви	213 х.лв.
неразпределена печалба	125 хлв
непокритата загуба	(109) х.лв
загуба от текущата година	(27) хлв

6. Дългосрочни задължения

Дългосрочно задължение е заема от Евробанк АД Хасково в размер на 2 хил.лв., отпуснат за 5 години като кредитна линия общо за 250 хил.лв.

7. Краткосрочни задълженията

Оценени са в лева по стойност на тяхното възникване.

Задълженията са в размер на 600 хил.лв. и са формирани от:

- Задължения по търговски заеми – 149 хил.лв.
- Задължения към доставчици – 7 хил.лв.
- Данъчни задължения - 1 хил.лв. и са текущи
- задължения към персонала – 2 хил.лв.
- други – 109 хил.лв.

Отчет за приходите и разходите

1. Приходи от дейността

Основната дейност на дружеството през 2006г. е наемоотдаване и продажба на ДМА.

Приходите се отчитат при спазване на счетоводния принцип за текущо начисляване, т.е в момента на тяхното възникване, в съответствие с изискванията на Закона за счетоводството и НСС 18 “Признаване на приходи”.

Приходите от основна дейност са 348 хил.лв. 100 % от общите приходи за 2006г. и по видове са както следва:

№	ПОКАЗАТЕЛИ	2006 год.	
		Стойност в хил.лв.	% от приходи от продажби
1.	Приходи от продажба на ДМА	324	93,10
2.	Приходи от наеми	24	6,9
3	Други		
	Нетни приходи от продажби	348	100,00

2. Разходи за дейността

Разходите от дейността са 179 хил.лв.


При отчитане на разходите се спазва счетоводния принцип за текущо начисляване.

Суми с корективен характер са :

- за придобиване на ДМА – -6 х.лв.
- Стойност на продадените активи – 26 хлв.

Разходите са начислени за периода, за който се отнасят при спазване на принципа на съпоставимост на приходите и разходите.

3. Финансови приходи и разходи



Финансовите разходи в размер на

- 28 хил.лв.- лихви по заеми

- 170 хил.лв – отрицателна разлика от продажба на финансови активи

Данъчно облагане

Данъчното облагане на дружеството се извършва съгласно изискванията на българското законодателство.

Данъчната основа се изчислява като счетоводната печалба се преобразува съгласно ЗКПО за данъчни цели..

Събития настъпили след датата, към която е изготвен баланса

Годишният счетоводен отчет е съставен към 31.12.2006г.


Годишният счетоводен отчет е изготвен на 1.03.2007г.

Годишният счетоводен отчет е одобрен за публикуване от СД на 31.03.2007 г.

Няма информация за коригиращи събития настъпили след датата на съставяне на годишния счетоводен отчет.

Изп.директор

Съставител на ГФО.....



Справка за дълготрайните (дългосрочни) активи



на "МАРСА" АД

към 31.12.2006

(хил. лева)

Показатели	Отчетна стойност на дълготрайните активи:				Последваща оценка		Преопенена стойност (4+5-6)	Амортизация			Последваща оценка		Преопенена амортизация в края на периода (11+12-13)	Балансова стойност в края на периода (7-14)	
	в началото на периода	на постъпилите през периода	на излезлите през периода	в края на периода (1+2-3)	увеличение	намаление		в началото на периода	начислена през периода	отписана през периода	в края на периода (8+9-10)	увеличение			намаление
а	1	2	3	4	5	6	7	8	9	10	11	12	13	14	15
I. Дълготрайни материални активи															
1 Земи (терени)	11	4		15			15				0			0	15
2 Сгради и конструкции	391	531	3	919			919	103	32		135			135	784
3 Машини и оборудване	202	18	6	214			214	87	11	4	94			94	120
4 Съоръжения				0			0				0			0	0
5 Транспортни средства	31	1	2	30			30	27	3	1	29			29	1
6 Основни стада				0			0				0			0	0
7 Други дълготрайни материални активи	66	2		68			68	7	10		17			17	51
Общо за група I:	701	556	11	1246	0	0	1246	224	56	5	275	0	0	275	971
II. Дълготрайни нематериални активи															
1 Права върху собственост				0			0				0			0	0
2 Програмни продукти				1			1	1			1			1	0
3 Продукти от развойна дейност				0			0				0			0	0
4 Други дълготрайни нематериални активи				0			0				0			0	0
Общо за група II:	0	0	0	1	0	0	1	1	0	0	1	0	0	1	0
III. Дългосрочни финансови активи (без дългосрочни вземания)															
1 във:	660	0	660	0	0	0	0	0	0	0	0	0	0	0	0
- дъщерни предприятия	660		660	0			0				0			0	0
- смесени предприятия				0			0				0			0	0
- асоциирани предприятия				0			0				0			0	0
- други предприятия				0			0				0			0	0
2 Инвестиционни имоти				0			0				0			0	0
3 Други дългосрочни ценни книжа				0			0				0			0	0
Общо за група III:	660	0	660	0	0	0	0	0	0	0	0	0	0	0	0
IV. Търговска репутация															
1 Положителна				0			0				0			0	0
2 Отрицателна				0			0				0			0	0
Общо за група IV:	0	0	0	0	0	0	0	0	0	0	0	0	0	0	0
Общ сбор (I+II+III+IV):	1361	556	671	1247	0	0	1247	225	56	5	276	0	0	276	971

Дата: 1.03.07г.

Съставител:  Ръководител: МАРСА
ХАСКО

Справка за вземанията, задълженията и провизиите

на "МАРСА" АД

31.12.2006

А. ВЗЕМАНИЯ

(хил. лева)

Показатели а	Общ размер 1	Степен на ликвидност	
		до 1 година 2	над 1 година 3
I. Невнесен капитал			0
II. Дългосрочни вземания			
1. Вземания от свързани предприятия, в т.ч.:	0	0	0
- предоставени заеми			
- други			
2. Вземания от предоставени търговски заеми			
3. Други дългосрочни вземания в т.ч.:	0	0	0
- финансов лизинг			
- дългосрочни аванси			
- други			
Всичко за II:	0	0	0
III. Краткосрочни вземания			
1. Вземания от свързани предприятия в т.ч.:	0	0	0
- предоставени заеми			
- от продажби			
- други			
2. Вземания от клиенти	1	1	
3. Вземания от предоставени аванси			
4. Вземания от предоставени търговски заеми			
5. Съдебни вземания	2	2	
6. Присъдени вземания			
7. Данъци за възстановяване в т.ч.:	5	5	0
- данък за общините			
- данък върху печалбата	5	5	
- данък върху добавената стойност			
- възстановени данъчни временни разлики			
- други данъци			
8. Други краткосрочни вземания в т.ч.:	11	11	0
- по рекламации			
- по липси и начети			
- от социалното осигуряване			
- други	11	11	
Всичко за III:	19	19	0
Общо вземания: (I+II+III)	19	19	0

Б. ЗАДЪЛЖЕНИЯ

(хил. лева)

Показатели а	Общ размер 1	Степен на изискуемост		Стойност на обезпечението 4
		до 1 година 2	над 1 година 3	
I. Дългосрочни задължения				
1. Задължения към свързани предприятия, в т.ч. от:	0	0	0	0
- заеми				
- доставки на активи и услуги				
2. Задължения по получени банкови заеми, в т.ч.	2	0	2	0
- редовни заеми	2		2	
- просрочени до 3 години				
- просрочени над 3 години				
3. Задължения по получени търговски заеми				
4. Задължения по облигационни заеми				
5. Задължения по получени аванси				
6. Отсрочени данъци				
7. Други дългосрочни задължения в т.ч.:				
- финансов лизинг				
Всичко за I:	2	0	2	0


II. Краткосрочни задължения				
1. Задължения към свързани предприятия, в т.ч. за:				
- доставени активи и услуги				
- дивиденди				
2. Задължения към финансови предприятия, в т.ч.				
- към банки				
- просрочени				
3. Задължения към доставчици и клиенти	7	7		
4. Задължения по получени търговски заеми	149	149		
5. Получени аванси				
6. Задължения към персонала	1	1		
7. Задължения към социалното осигуряване				
- социално осигуряване				
- здравно осигуряване				
- други				
8. Данъчни задължения в т.ч.:				
- данък за общините				
- данък върху печалбата				
- данък върху добавената стойност	1	1		
- други данъци				
9. Други краткосрочни задължения	109	109		
- неплатени лихви	9	9		
Всичко за II:	266	266	0	0
Общо задължения: (I+II)	268	266	2	0


В. ПРОВИЗИИ

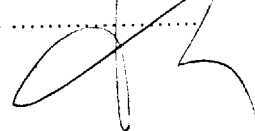
(хил. лева)

Показатели	В началото на годината	Увеличение	Намаление	В края на годината
а	1	2	3	4
1. Провизии за правни задължения	0	0	0	0
2. Провизии за конструктивни задължения	0	0	0	0
3. Други провизии				0
Обща сума: (1+2+3)	0	0	0	0

Дата: 1.03.07

Съставител: 



Ръководител: 



Справка за ценните книжа


на "МАРСА" АД


31.12.2006

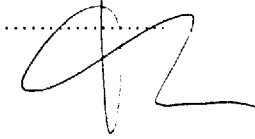
(хил. лв.)

Показатели	Вид и брой на ценните книжа			Стойност на ценните книжа						
	обикновен и	привилеги роровани	конвертир уеми	отчетна стойност	преоценка		преоценен а стойност (4+5-6)	в това число:		
					увеличен ие	намален ие		инвестици и от техн. резерви	инвестиц ии от други резерви	
а	1	2	3	4	5	6	7	8	9	
I. Краткосрочни финансови активи в ценни книжа										
1. Акции										
2. Изкупени собствени акции										
3. Облигации										
4. Изкупени собствени облигации										
5. Държавни ценни книжа										
Всичко за I:	0	0	0	0	0	0	0	0	0	0
II. Дългосрочни финансови активи в ценни книжа										
1. Акции										
2. Облигации										
3. Държавни ценни книжа										
4. Инвестиционни бонове										
5. Други документи и права										
Всичко за III:	0	0	0	0	0	0	0	0	0	0

Дата: 10.03.07.

Съставител: 



Ръководител: 



Справка за участията в капиталите на други предприятия

на "МАРСА" АД

31.12.2006


(хил. лв.)

Наименование и седалище на предприятието, в които са съучастията	Размер на съучастието	Процент на съучастие в	Съучастие в ценни книжа, приети за	Съучастие в ценни книжа, неприети за
а	1	2	3	4
А. В страната				
<i>I. В дъщерни предприятия</i>				
1				
2				
3				
4				
Обща сума I:	0		0	0
<i>II. В смесени предприятия</i>				
1				
2				
3				
4				
Обща сума II:	0		0	0
<i>III. В асоциирани предприятия</i>				
1				
2				
3				
4				
Обща сума III:	0		0	0
<i>IV. В други предприятия</i>				
1				
2				
3				
4				
Обща сума IV:	0		0	0
Общо сума за страната (I+II+III+IV):	0		0	0
А. В чужбина				
<i>I. В дъщерни предприятия</i>				
1				
2				
3				
4				
Обща сума I:	0		0	0
<i>II. В смесени предприятия</i>				
1				
2				
3				
4				
Обща сума II:	0		0	0
<i>III. В асоциирани предприятия</i>				
1				
2				
3				
4				
Обща сума III:	0		0	0
<i>IV. В други предприятия</i>				
1				
2				
3				
4				
Обща сума IV:	0		0	0
Общо сума за чужбина (I+II+III+IV):	0		0	0

Дата: 1.03.07

Съставител:

Ръководител:



Справка за приходите и разходите от лихви

Елемент № 7.6 към НСС 1

на "МАРСА" АД

31.12.2006

(хил. лева)

Показатели	Сума	
	начислени	платени / получени
а	1	2
I. ПРИХОДИ ОТ ЛИХВИ		
1. Лихви по разплащателни и депозитни сметки	2	
2. Лихви по предоставени дългосрочни заеми		
3. Лихви по предоставени краткосрочни заеми		
4. Лихви по търговски заеми		
5. Други лихви		
6. Лихви по депозитни сметки по чл.280 от ТЗ		
Обща сума (1+2+3+4+5)	2	0
II. РАЗХОДИ ЗА ЛИХВИ		
1. Лихви по краткосрочни заеми, в т.ч. :	28	
- редовни заеми в левове	28	
- просрочени заеми в левове		
- редовни заеми във валута		
- просрочени заеми във валута		
2. Лихви по дългосрочни заеми, в т.ч. по:		
- редовни заеми в левове		
- просрочени заеми в левове		
- редовни заеми във валута		
- просрочени заеми във валута		
3. Лихви по дългове, свързани с дялово участие		
4. Лихви по неизплатени заплати в срок		
5. Лихви по държавни вземания		
6. Лихви по търговски задължения		
7. Други лихви		
Обща сума (1+2+3+4+5+6+7)	28	0

Дата: 1.03.07

Съставител:

"МАРСА" АД
ХАСКОВО

Ръководител:

Елемент № 7.7 към НСС 1

Справка за извънредните приходи и разходи

на "МАРСА" АД

31.12.2006

(хил. лева)

Показатели	Сума
а	1
I. ИЗВЪНРЕДНИ ПРИХОДИ	
1. Получени застрахователни обезщетения	
2. Други	
Обща сума I:	0
II. ИЗВЪНРЕДНИ РАЗХОДИ	
1. Разходи от природни и други бедствия	
2. Разходи от принудително отчуждаване на активи	
3. Други	
Обща сума II:	0

Дата: 1.03.07

Съставител:

"МАРСА" АД
ХАСКОВО

Ръководител:

Справка за финансовите резултати



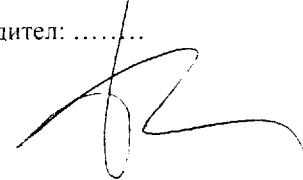
на "МАРСА" АД

31.12.2006

(хил. лева)

Показатели	Сума
а	1
А. Неразпределена печалба	
I. Неразпределена печалба към 01.01.	125
II. Увеличение на неразпределената печалба за сметка на :	
1. Печалбата от предходната година	
2. Приложение на препоръчителния подход за отразяване на грешки, промени в счетоводната политика и др.	
3. Прехвърляне на преоценъчен резерв за отписани активи	
4. Други източници	
Обща сума II.	0
III. Разпределение на печалбата от минали години :	
1. За покриване на загуба от минали години	
2. За резерви	
3. За дивиденди, в т.ч. - за държавата	
4. Дарения	
5. Увеличаване на основния капитал	
6. За други цели	
7. Неразпределена печалба	
Обща сума III.	0
IV. Неразпределена печалба към 31.12.	125
Б. Непокрита загуба	
I. Непокрита загуба към 01.01.	-13
II. Увеличение на загубата за сметка на :	
1. Прехвърляне на загуба от предходната година	96
2. Други	
Всичко II.	96
III. Покриване на загуби от минали години за сметка на :	
1. Неразпределен печалба от минали години	
2. Резерви	
3. Основен капитал	
Обща сума III.	0
IV. Непокрита загуба към 31.12.	109
В. Финансов резултат от текущата година	
1. Печалба	
2. Загуба	27

Дата: 1.03.07

Съставител: Ръководител: 

Справка за активите и пасивите по отсрочени данъци

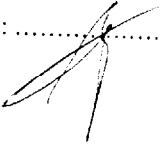
на "МАРСА" АД

31.12.2006

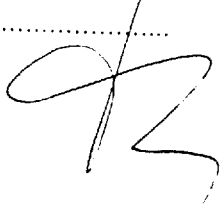
(хил. лева)

Видове временни разлики	Размер на временната разлика, данъчната загуба или кредит	Актив по отсрочени данъци	Пасив по отсрочени данъци
	2	3	4
I. В началото на годината			
<i>А. Намаляеми</i>			
1. Разлики м-у счетоводната амортизационна норма и данъчно признати разходи за амортизации		0	
2. От обезценка на материални запаси		0	
3. Превишения на лихвени плащания по ЗКПО		0	
4. Провизии		0	
5. Загуба		0	
6. Други разлики		0	
<i>Общо А. /1+2+3+4+5+6/</i>	0	0	0
<i>Б. Облагаеми</i>			
1.			
2.			
3.			
4.			
5.			
6.			
<i>Общо Б. /1+2+3+4+5+6/</i>	0	0	0
<i>В. Данъчни загуби</i>			
<i>Г. данъчни кредити</i>			
II. Изменения през годината/възникнали и признати през годината/			
<i>А. Намаляеми</i>			
1. Разлики м-у счетоводната амортизационна норма и данъчно признати разходи за амортизации		0	
2. От обезценка на материални запаси		0	
3. Превишения на лихвени плащания по ЗКПО		0	
4. Провизии		0	
5. Загуба		0	
6. Други разлики		0	
<i>Общо А. /1+2+3+4+5+6/</i>	0	0	0
<i>Б. Облагаеми</i>			
1.			
2.			
3.			
4.			
5.			
6.			
<i>Общо Б. /1+2+3+4+5+6/</i>	0	0	0
<i>В. Данъчни загуби</i>			
<i>Г. данъчни кредити</i>			
III. Корекции на временни разлики			
<i>А. Намаляеми</i>			
1. Разлики м-у счетоводната амортизационна норма и данъчно признати разходи за амортизации		0	
2. От обезценка на материални запаси		0	
3. Превишения на лихвени плащания по ЗКПО		0	
4. Провизии		0	
5. Загуба		0	
6. Други разлики		0	
<i>Общо А. /1+2+3+4+5+6/</i>	0	0	0
<i>Б. Облагаеми</i>			
1.			
2.			
3.			
4.			
5.			
6.			
<i>Общо Б. /1+2+3+4+5+6/</i>	0	0	0
<i>В. Данъчни загуби</i>			
<i>Г. данъчни кредити</i>			
IV. В края на годината			

А. Намаляеми			
1. Разлики м-у счетоводната амортизационна норма и данъчно признати разходи за амортизации			0
2. От обезценка на материални запаси			0
3. Превишения на лихвени плащания по ЗКПО			0
4. Провизии			0
5. Загуба			0
6. Други разлики			0
Общо А. /1+2+3+4+5+6/			0
Б. Облагаеми	0	0	0
1.			
2.			
3.			
4.			
5.			
6.			
Общо Б. /1+2+3+4+5+6/			
В. Данъчни загуби	0	0	0
Г. Данъчни кредити			

Дата: 1.03.07 Съставител: 

**„МАРСА“ АД
ХАСКОВО**

Ръководител: 



ОБЩО ПРИЗНАВА